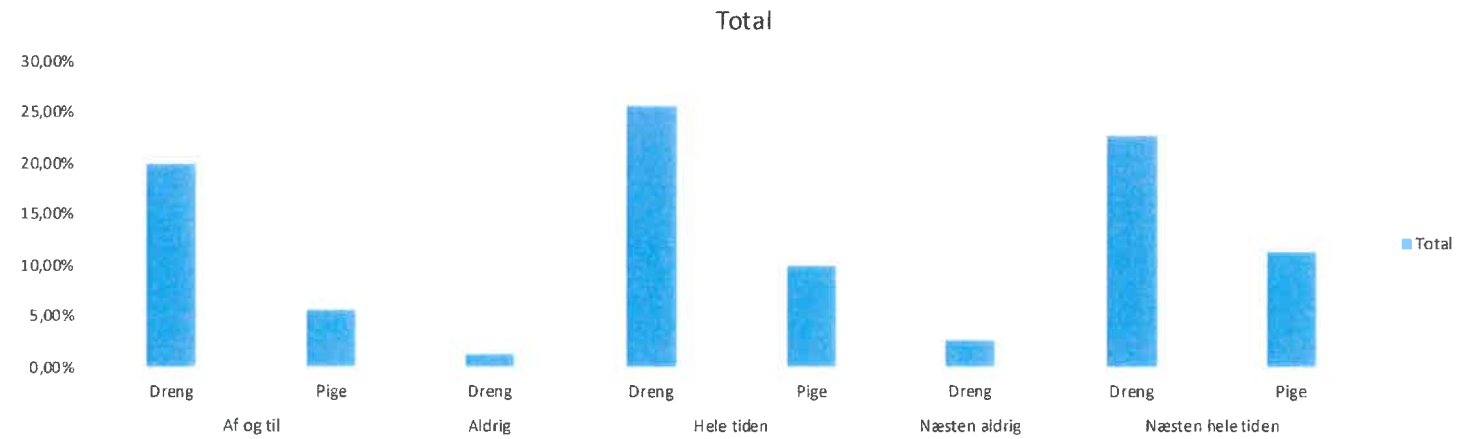
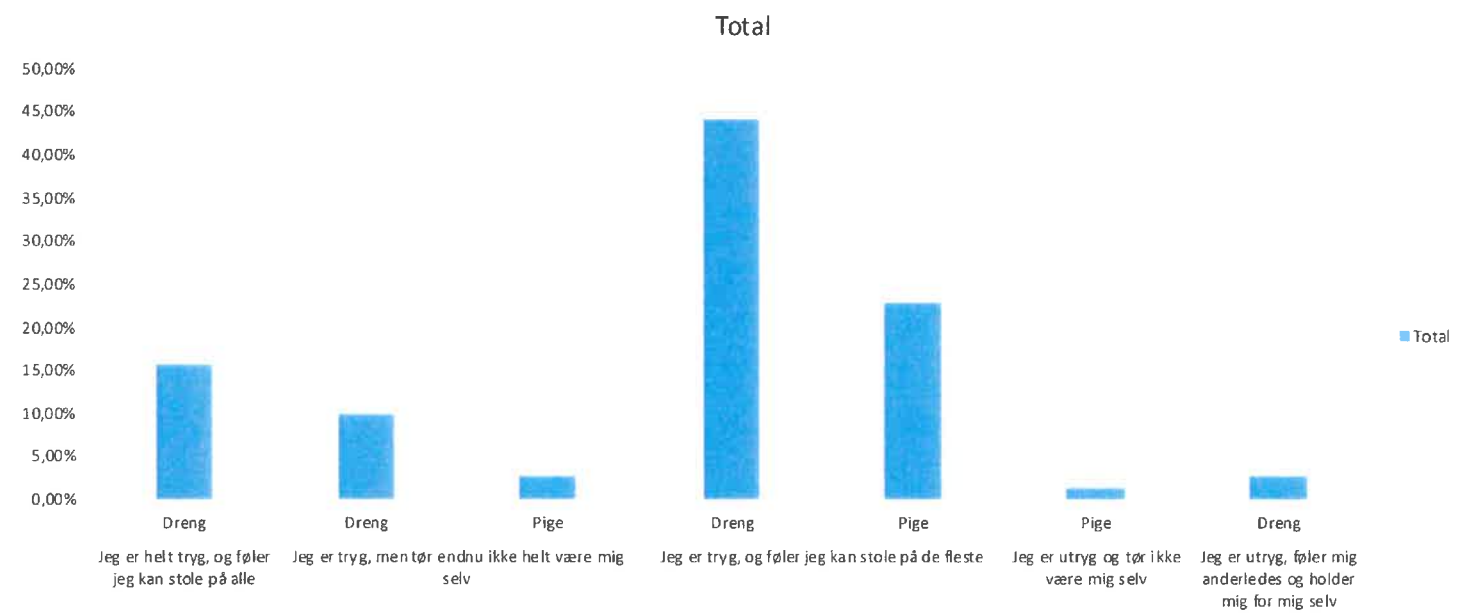


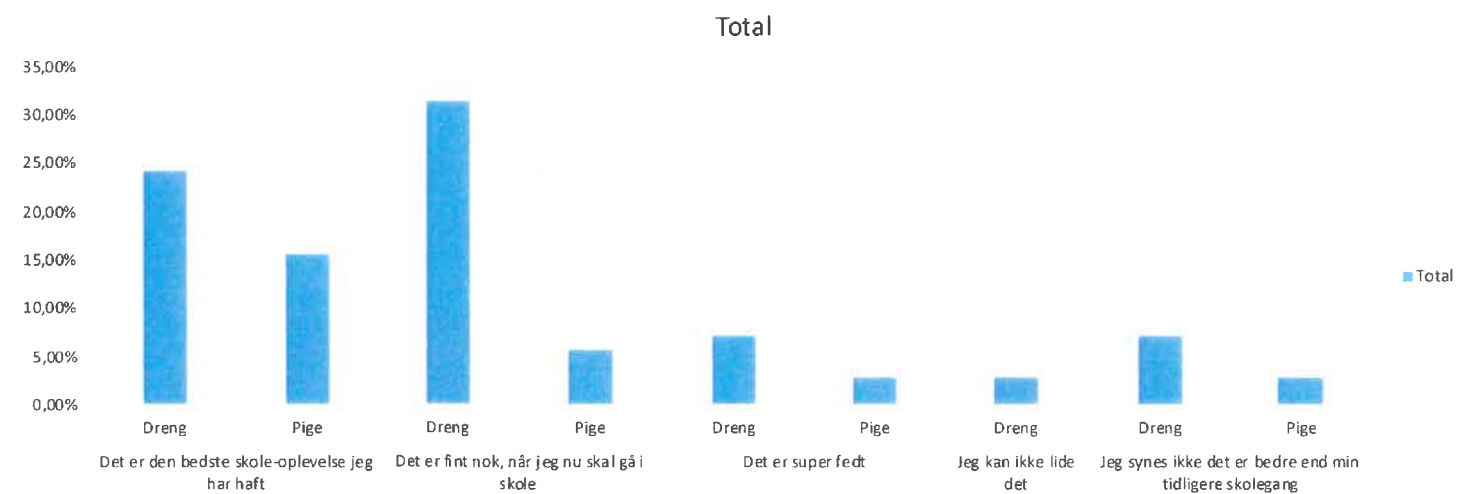
| Rækkemærkater | Antal af | Hvor tit føler du dig som en del af efterskole-fællesskabet? (542) |
|--------------------------|----------|--|
| Af og til | | 25,71% |
| Dreng | | 20,00% |
| Pige | | 5,71% |
| Aldrig | | 1,43% |
| Dreng | | 1,43% |
| Hele tiden | | 35,71% |
| Dreng | | 25,71% |
| Pige | | 10,00% |
| Næsten aldrig | | 2,86% |
| Dreng | | 2,86% |
| Næsten hele tiden | | 34,29% |
| Dreng | | 22,86% |
| Pige | | 11,43% |
| Hovedtotal | | 100,00% |



| Rækkemærkater | Antal af | Hvor tryk er du i fællesskabet på HE? (536) |
|--|----------|---|
| Jeg er helt tryk, og føler jeg kan stole på alle | | 15,71% |
| Dreng | | 15,71% |
| Jeg er tryk, men tør endnu ikke helt være mig selv | | 12,86% |
| Dreng | | 10,00% |
| Pige | | 2,86% |
| Jeg er tryk, og føler jeg kan stole på de fleste | | 67,14% |
| Dreng | | 44,29% |
| Pige | | 22,86% |
| Jeg er utryk og tør ikke være mig selv | | 1,43% |
| Pige | | 1,43% |
| Jeg er utryk, føler mig anderledes og holder mig for mig selv | | 2,86% |
| Dreng | | 2,86% |
| Hovedtotal | | 100,00% |



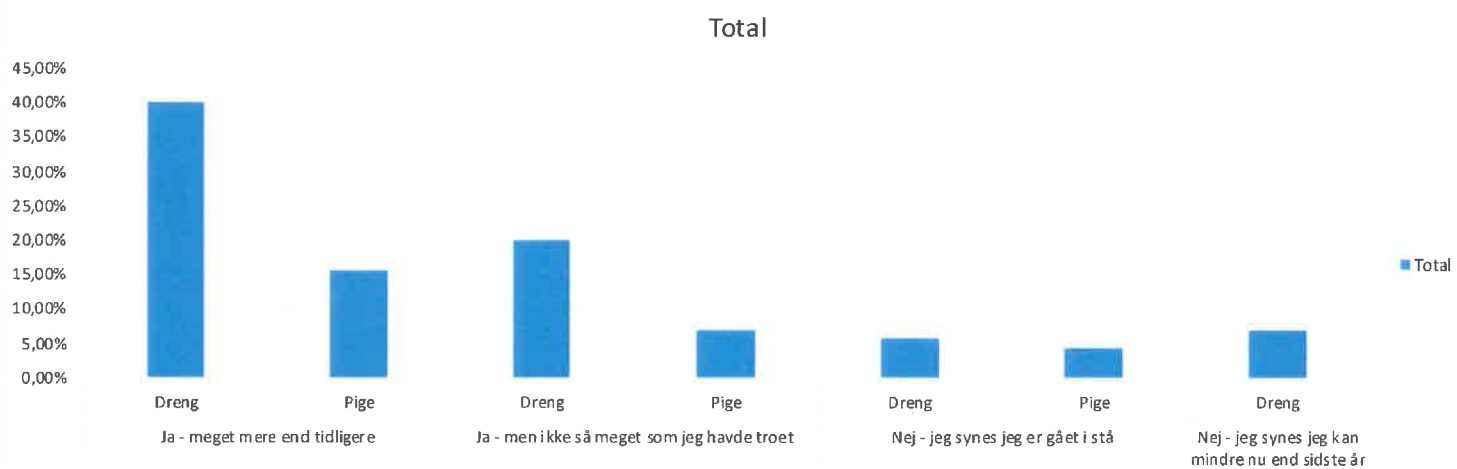
| Rækkemærkater | Antal af | Hvad synes du om at gå på HE? (449) |
|--|----------|-------------------------------------|
| Det er den bedste skole-oplevelse jeg har haft | | 40,00% |
| Dreng | | 24,29% |
| Pige | | 15,71% |
| Det er fint nok, når jeg nu skal gå i skole | | 37,14% |
| Dreng | | 31,43% |
| Pige | | 5,71% |
| Det er super fedt | | 10,00% |
| Dreng | | 7,14% |
| Pige | | 2,86% |
| Jeg kan ikke lide det | | 2,86% |
| Dreng | | 2,86% |
| Jeg synes ikke det er bedre end min tidligere skolegang | | 10,00% |
| Dreng | | 7,14% |
| Pige | | 2,86% |
| Hovedtotal | | 100,00% |



| Rækkemærkater | Antal af Er du dreng eller pige? (432) |
|-------------------|--|
| Dreng | 51 |
| Pige | 19 |
| Hovedtotal | 70 |



| Rækkemærkater | Antal af Synes du, at du flytter dig fagligt (463) |
|--|--|
| Ja - meget mere end tidligere | 55,71% |
| Dreng | 40,00% |
| Pige | 15,71% |
| Ja - men ikke så meget som jeg havde troet | 27,14% |
| Dreng | 20,00% |
| Pige | 7,14% |
| Nej - jeg synes jeg er gået i stå | 10,00% |
| Dreng | 5,71% |
| Pige | 4,29% |
| Nej - jeg synes jeg kan mindre nu end sidste år | 7,14% |
| Dreng | 7,14% |
| Hovedtotal | 100,00% |



| Rækkemærkater | Antal af Får du den hjælp med fagene du har brug for? (478) |
|--|---|
| Ja, når jeg spørger om den | 72,86% |
| Dreng | 52,86% |
| Pige | 20,00% |
| Lærerne hjælper så meget de kan, men jeg synes ikke det hjælper | 10,00% |
| Dreng | 4,29% |
| Pige | 5,71% |
| Nej, for læreren ved ikke jeg har svært ved det | 8,57% |
| Dreng | 7,14% |
| Pige | 1,43% |
| Nej, selvom jeg synes jeg har spurgt om hjælp | 8,57% |
| Dreng | 8,57% |
| Hovedtotal | 100,00% |

